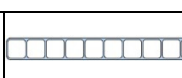
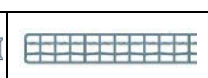
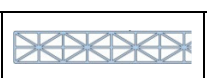

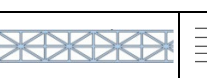
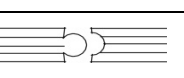

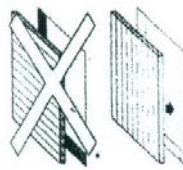



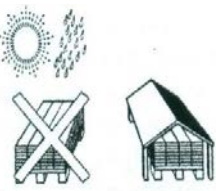

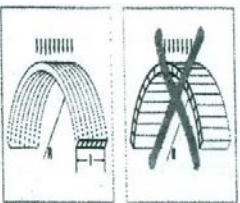

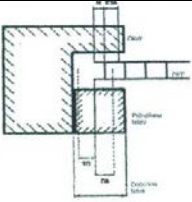

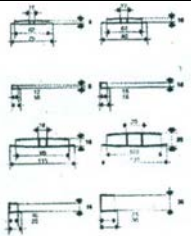




NAVODILA ZA ROKOVANJE S POLIKARBONATNIMI PLOŠČAMI

STRUKTURA						
DEBELINA	6 mm/2	10 mm/4	16 mm/XP	20 mm/6	25 mm/XP	40 mm/6
K-FAKTOR (W / m ² K)	3,70	2,50	2,20	1,67	1,60	1,15
STAND. DIMENZIJE PLOŠČ	2100x6000	2100x6000/7000 1250x6000/7000	2100x6000/7000 1200x6000/7000	2100x6000	2100x6000	500x6000
TEŽA ZA M ² (g)	1300	1750	2500	3100	3500	4500

 <p>PAZI! UV STRAN</p> <p>Montirajte ploščo tako, da je UV stran obrnjena proti soncu. Odstranite zaščitno folijo s plošče takoj po vgradnji.</p>	<p>Občasno obvezno preveriti tesnenje pritrdilnih elementov (vijakov, profilov...). Polikarbonatne plošče niso pohodne.</p>	 <p>Plošče vgrajajte navpično.</p>	 <p>Plošče čistite le z vodo oziroma z blago milnico. Ne uporabljajte topil, kislin in podobno.</p>	 <p>Plošče režite s primernim orodjem. Pri rezanju pazite na možne ureznine.</p>
 <p>Uporabljajte samo silikon na nekislini osnovi „N“.</p>	 <p>Ne skladiščite PC-plošče na odprtem in nepokritem prostoru.</p>	 <p>Obvezno zaprite odprte celice.</p>	 <p>Plošče upogibajte samo v smeri dolžine prekratov. Rmin 6mm/2=cca 1m Rmin 10mm/4=cca 2m Rmin 16mm/XP=cca 4m</p>	 <p>Plošče pritrjujte z občutkom-minimalno 40mm od roba plošče.</p>
 <p>Td=termična dilatacija Db=Obremenitev N=razrez rebra ETA=varnost 10mm od zadnjega rebra. (TD+Db)>(N+ETA)</p>	 <p>Pri vgradnji v okvirje upoštevajte termično dilatacijo. Koeficient toplotne razteznosti = 0,065mm/m C°.</p>	 <p>Vezni ali zaključni profili so lahko iz polikarbonata ali aluminija.</p>	 <p>PRIZMA d.o.o. Latkova vas 51a 3312 PREBOLD</p> <p>Email: prizma1.velenje@siol.net</p> <p>Spletna stran: http:// www.prizma-velenje.net</p>	 <p>Tel: 03/700-13-10 Fax: 03/700-13-12 Mob: 051/611-867</p>

Za vse morebitne nejasnosti Vas prosimo, da kontaktirate našo tehnično službo!